

Подача заявления в школу

Войти на портал Государственных и муниципальных услуг РТ по адресу: <https://uslugi.tatarstan.ru/>

The screenshot shows a web browser window displaying the official portal of the Republic of Tatarstan for state and municipal services. The browser's address bar shows the URL <https://uslugi.tatarstan.ru/>. The page features a navigation menu with links to 'Официальный Портал', 'Президент РТ', 'Государственный Совет РТ', 'Правительство РТ', 'Города и районы РТ', and 'Госуслуги'. The main header includes the portal's logo and the text 'ПОРТАЛ ГОСУДАРСТВЕННЫХ И МУНИЦИПАЛЬНЫХ УСЛУГ Республики Татарстан', along with buttons for 'Регистрация' and 'Вход в личный кабинет'. A search bar is located below the header, with the text 'Поиск по portalу: Введите текст для поиска' and an 'Искать' button. The page is divided into several sections: a registration prompt on the left, a section titled 'Преимущества регистрации личного кабинета' with three sub-sections ('Ввод показаний счетчиков', 'Оценки и дневник', 'Платить быстро и легко'), and a banner at the bottom for 'ЕСИА' (Electronic Single Window) with the text 'Упростите родительские заботы' and 'Получайте услуги в электронном виде'. The Windows taskbar at the bottom shows the time as 12:37.

Выберите раздел «Образование»

The screenshot shows a web browser window with the URL <https://uslugi.tatarstan.ru>. The page features several service categories:

- Народный контроль**: Сделать свою жизнь комфортнее — отправьте обращение об улучшении городской инфраструктуры, некачественном обслуживании или другой проблеме.
- Народная экспертиза**: Комментируйте и изменяйте государственные закупки, законопроекты, исполнение планов деятельности.
- Отчеты ведомств**: Просматривайте отчеты министерств и ведомств, используйте данные для разработок своих сервисов и приложений.

Услуги в электронном виде для жителей

ЖКХ: оплата коммунальных услуг, ввод показаний счетчиков, получение субсидий	Услуги связи: оплата сотовой и домашней связи, интернета, телевидения	ГИБДД и автоуслуги: штрафы, регистрация, водительское удостоверение, техосмотр	Детские сады: оплатить услуги, подать заявление, проверить статус заявления
Налоговая служба: оплатить налоговые начисления, налоговый калькулятор, постановка на учет	Услуги ЗАГС: оплатить госпошлину, записаться на прием, подать заявление	Пенсионный фонд: Личный кабинет: оплата страховых взносов, получение информации	Образование: проверить оценки, подать заявление, оплатить секции и кружки
Социальная ипотека: встать на учет, оплатить взнос, записаться на прием	Операции с недвижимостью: строительство, перепланировка, внесение арендной платы	Услуги Росреестра: выписка из ЕГРП, оплата штрафов	Социальная защита: пособия, выплаты, субсидии, компенсации, запись на прием
Здравоохранение: записаться на прием, получить полезную информацию	Проверить оценки детей	Школьное питание: Проверить баланс карты, получить выписку, узнать школьное меню	Заграничный и гражданский паспорт: записаться на прием, оплатить госпошлину, узнать о готовности

The 'Образование' service card is highlighted with a red border. The Windows taskbar at the bottom shows the Start button, taskbar icons, and system tray with the time 12:41.

Выберите раздел «Общеобразовательные учреждения (школы)»

The screenshot shows a web browser window with the URL <https://uslugi.tatarstan.ru/education>. The page is titled 'Образование' and features several service buttons:

- Проверить оценки детей**: Проверка оценок вашего ребенка, просмотр табеля успеваемости, просмотр графика изменения среднего балла по неделям.
- Общеобразовательные учреждения (школы): подача заявления, проверка статуса**: Подача заявления на зачисление в Общеобразовательные Организации РТ (школы, гимназии, лицеи и др.). This button is highlighted with a red border.
- Среднее профобразование: подача заявления, проверка статуса**: Подача заявления на зачисление в учреждения среднего профессионального образования в РТ.

On the right side, there is a 'Служба технической поддержки' with the phone number 8 (843) 5-114-115 and a button to 'Оценить качество оказания услуг'. Below that, a link asks 'Как получить sms-уведомления о новых оценках?'.

The top navigation bar includes links to 'Официальный Портал', 'Президент РТ', 'Государственный Совет РТ', 'Правительство РТ', 'Города и районы РТ', and 'Госуслуги'. The user is logged in as 'Журавлева Наталья Александровна'.

Яндекс.Почта | Электронное образование | Государственные услуги в |

https://uslugi.tatarstan.ru/service/detail/22364

Сервисы | Почта | Набережные Челны, Н | Mail.Ru | Поиск в Интернете | Mail.ru Визуализация | Яндекс | СтатГрад 2 — публика | для уроков

Главная / Услуги / Подача заявления на прием в школу

Подача заявления на прием в школу

Чтобы получить услугу, нужно пройти 3 шага:

- 1**
Описание услуги
- 2**
Заполнение заявления
- 3**
Проверка статуса заявления

Важно!
Уважаемый пользователь!

С помощью данного сервиса вы можете подать заявление на зачисление детей в школу, гимназию, лицей и другие общеобразовательные организации Республики Татарстан, а также отслеживать статус рассмотрения поданного с Портала заявления по номеру, присваиваемому при отправке.

Прием заявлений осуществляется на 2016-2017 учебный год и первые классы 2017-2018 учебного года.

Заявление, поданное в электронном виде, будет рассмотрено так же, как заявление родителя (законного представителя), который обратился с заявлением лично в общеобразовательную организацию.

Служба технической поддержки
8 (843) 5-114-115

Оценить качество оказания услуг

Дополнительно

пуск | 5 Провод... | Microsoft Of... | Государств... | Microsoft Ex... | Microsoft Po... | EN | 12:45

Познакомьтесь с информацией, представленной на странице



Важно!

Уважаемый пользователь!

С помощью данного сервиса вы можете подать заявление на зачисление детей в школу, гимназию, лицей и другие общеобразовательные организации Республики Татарстан, а также отслеживать статус рассмотрения поданного с Портала заявления по номеру, присваиваемому при отправке.

Прием заявлений осуществляется на 2016–2017 учебный год и первые классы 2017–2018 учебного года.

Заявление, поданное в электронном виде, будет рассмотрено так же, как заявление родителя (законного представителя), который обратился с заявлением лично в общеобразовательную организацию.

После подачи заявления необходимо в течение 5 рабочих дней предоставить выбранное общеобразовательное учреждение оригиналы документов:

- оригинал свидетельства о рождении ребенка или документ, подтверждающий родство заявителя (для законных представителей - справка из органов опеки и попечительства);
- свидетельство о регистрации ребенка по месту жительства или по месту пребывания на закрепленной территории или документ, содержащий сведения о регистрации ребенка по месту жительства или по месту пребывания на закрепленной территории;
- свидетельство о рождении ребенка.

Решение о зачислении принимается в течение 7 рабочих дней от даты подачи заявления.

Выберите шаг 2

Яндекс.Почта | Электронное образование | Государственные услуги

https://uslugi.tatarstan.ru/service/detail/22364

Поддача заявления на прием в школу

Чтобы получить услугу, нужно пройти 3 шага:

- 1 Описание услуги
- 2 Заполнение заявления**
- 3 Проверка статуса заявления

Важно!
После подачи заявления необходимо в течение 5 рабочих дней предоставить выбранное общеобразовательное учреждение оригиналы документов.

При подаче заявления в электронном виде, необходимо:

- 1) выбрать муниципальный район, в котором находится интересующая общеобразовательная организация;
- 2) выбрать интересующую общеобразовательную организацию;
- 3) заполнить соответствующие данные о ребенке и родителях (законном представителе).

Служба технической поддержки
8 (843) 5-114-115

Оценить качество оказания услуг

[Дополнительно](#)

пуск | Провод... | Microsoft Of... | Государств... | Microsoft Ex... | Microsoft Po... | EN | 12:49

Поставьте свое согласие на обработку персональных данных и нажмите **продолжить**

Яндекс.Почта | Электронное образование | Государственные услуги

https://uslugi.tatarstan.ru/service/detail/22364

Сервисы | Почта | Набережные Челны, Н | Mail.Ru | Поиск в Интернете | Mail.ru Визуализация з... | Яндекс | СтатГрад 2 — публика | для уроков

Важно!

После подачи заявления необходимо в течение 5 рабочих дней предоставить выбранное общеобразовательное учреждение оригиналы документов.

При подаче заявления в электронном виде, необходимо:

- 1) выбрать муниципальный район, в котором находится интересующая общеобразовательная организация;
- 2) выбрать интересующую общеобразовательную организацию;
- 3) заполнить соответствующие данные о ребенке и родителях (законном представителе).

После заполнения всех необходимых полей заявлению присваивается номер (идентификатор заявления).

Подача заявления на прием в школу

Я согласен(а), что для получения электронной услуги мои персональные данные будут обработаны в ведомственных информационных системах Республики Татарстан с соблюдением требований закона РФ от 27.07.2006 №152-ФЗ "О персональных данных".

[Дополнительно](#)

[Продолжить](#)

ПУСК | 5 Провод... | Microsoft Of... | Государств... | Microsoft Ex... | Microsoft Po... | EN | 12:51

Необходимо пройти идентификацию на ЕСИА

The screenshot shows a web browser window with the URL https://uslugi.tatarstan.ru/e_service/authenticate. The page header includes the logo of the Republic of Tatarstan and the text "ПОРТАЛ ГОСУДАРСТВЕННЫХ И МУНИЦИПАЛЬНЫХ УСЛУГ Республики Татарстан". A user profile is visible in the top right corner, showing the name "Журавлева Наталья Александровна" and a "Выход" (Logout) button.

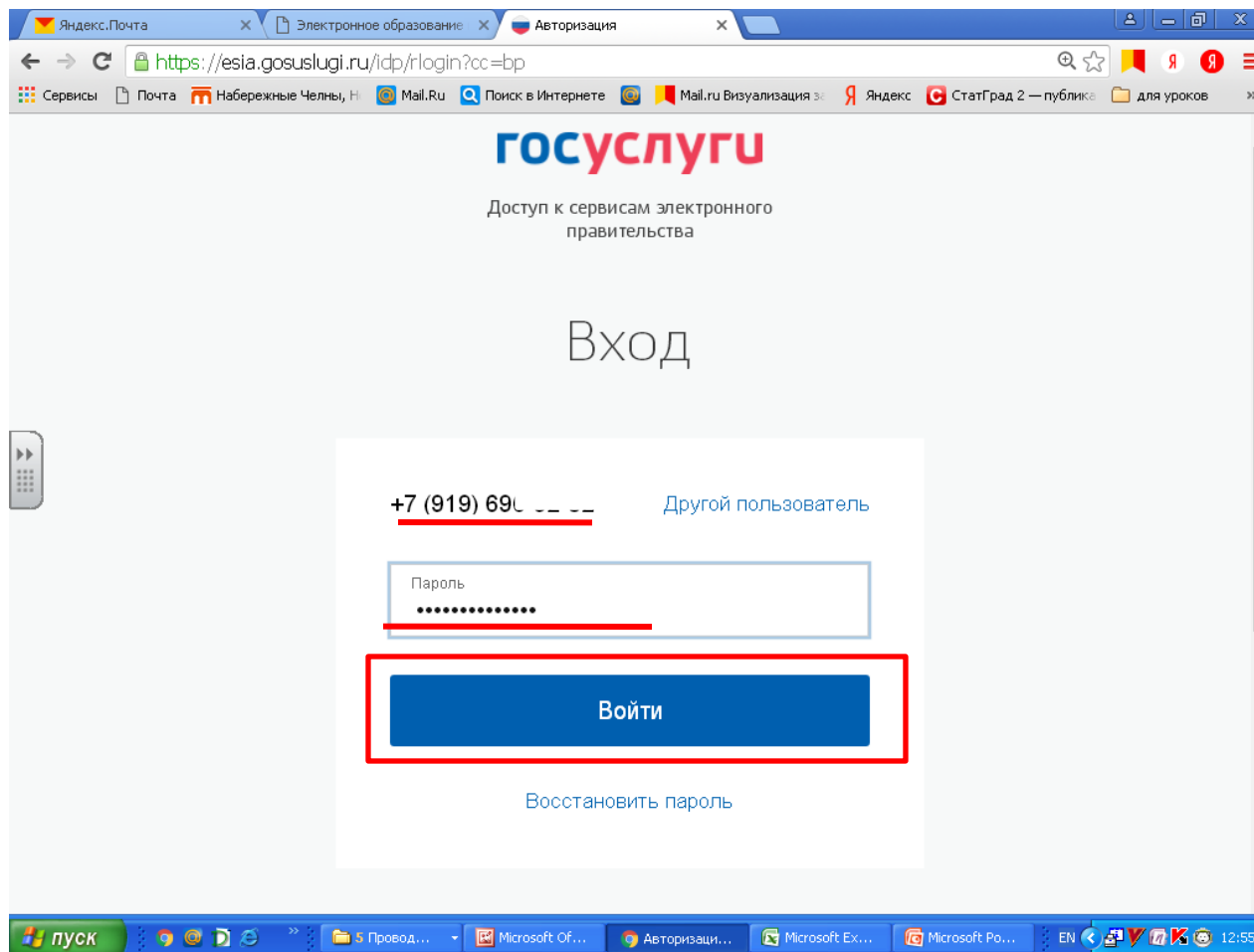
The main content area is titled "Идентификация" (Authentication). It contains a warning message: "Внимание! Для получения услуги в электронном виде вам необходимо войти в ваш личный кабинет через Единую Систему Идентификации и Авторизации (ЕСИА). Если вы являетесь новым пользователем, то необходимо зарегистрироваться на Портале uslugi.tatarstan.ru, а затем подтвердить свой аккаунт с помощью ЕСИА." Below this message is a blue button with the text "Войти в личный кабинет через ЕСИА", which is highlighted with a red rectangular border. At the bottom left of the main content area, there is a "Назад" (Back) button.

On the right side of the main content area, there are two service boxes. The top one is for the "Служба технической поддержки" (Technical Support Service) with the phone number "8 (843) 5-114-115". The bottom one is for "Оценить качество оказания услуг" (Evaluate the quality of service provision), featuring a checkmark icon.

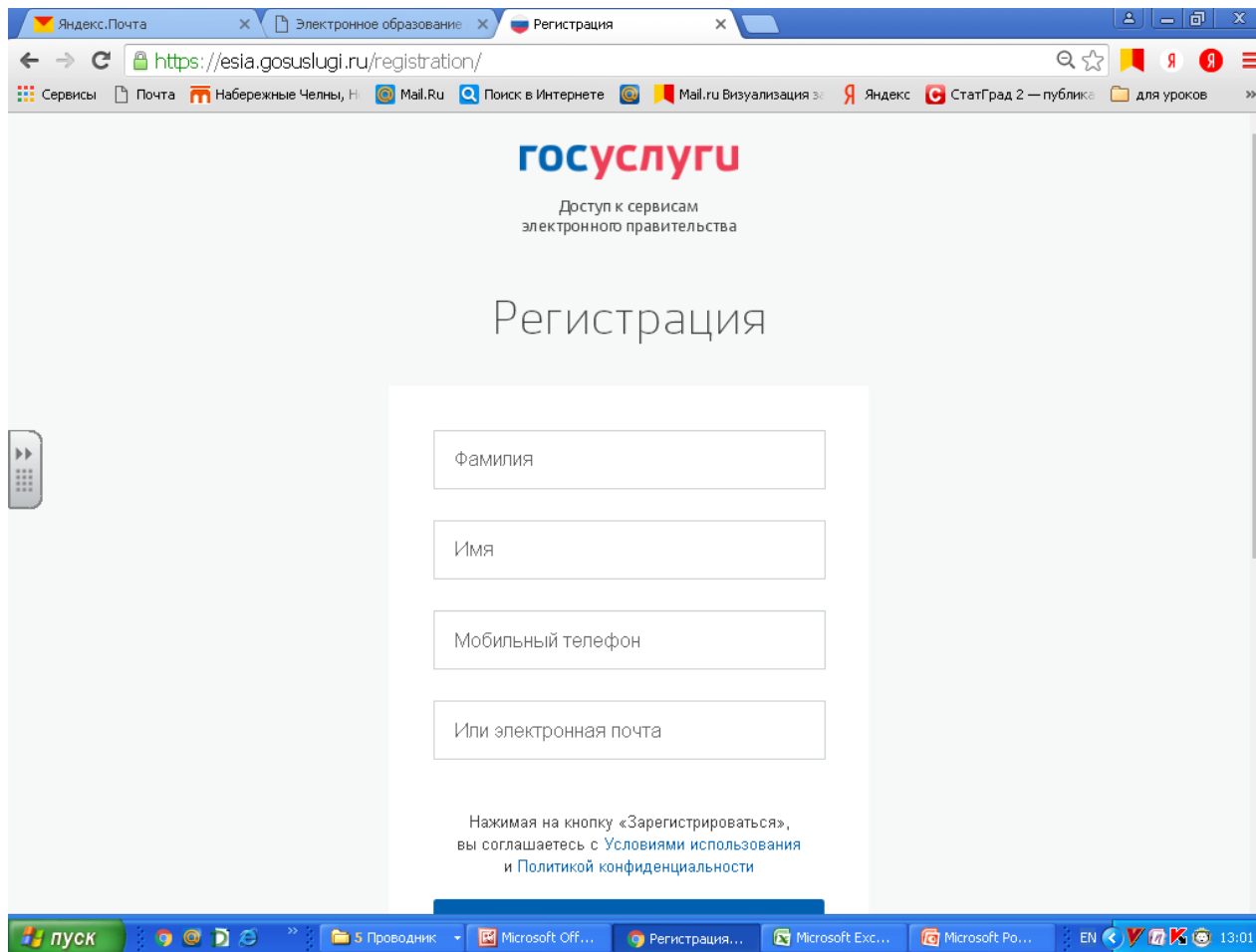
The footer of the page contains the copyright information: "© 2010 — 2017 Министерство информатизации и связи Республики Татарстан. Условия использования информации. Справочно-информационный" and a link "Обнаружили ошибку?" (Found a mistake?).

The Windows taskbar at the bottom shows the "Пуск" (Start) button and several open applications, including "Проводник" (File Explorer), "Microsoft Of...", "Государств...", "Microsoft Ex...", and "Microsoft Po...". The system clock shows the time "12:54".

Если зарегистрированы на сайте:
набрать номер телефона, пароль и
нажать **ВОЙТИ**



Если не зарегистрированы: необходимо пройти регистрацию.



The screenshot shows a web browser window with the URL <https://esia.gosuslugi.ru/registration/>. The page features the "ГОСУСЛУГИ" logo and the text "Доступ к сервисам электронного правительства". The main heading is "Регистрация". Below this, there are four input fields for registration: "Фамилия", "Имя", "Мобильный телефон", and "Или электронная почта". At the bottom of the form area, there is a disclaimer: "Нажимая на кнопку «Зарегистрироваться», вы соглашаетесь с [Условиями использования](#) и [Политикой конфиденциальности](#)". The browser's taskbar at the bottom shows the Windows Start button, several open applications (including "Пуск", "Проводник", "Microsoft Office", "Регистрация...", "Microsoft Exc...", and "Microsoft Po..."), and the system clock showing 13:01.

ГОСУСЛУГИ
Доступ к сервисам
электронного правительства

Регистрация

Фамилия

Имя

Мобильный телефон

Или электронная почта

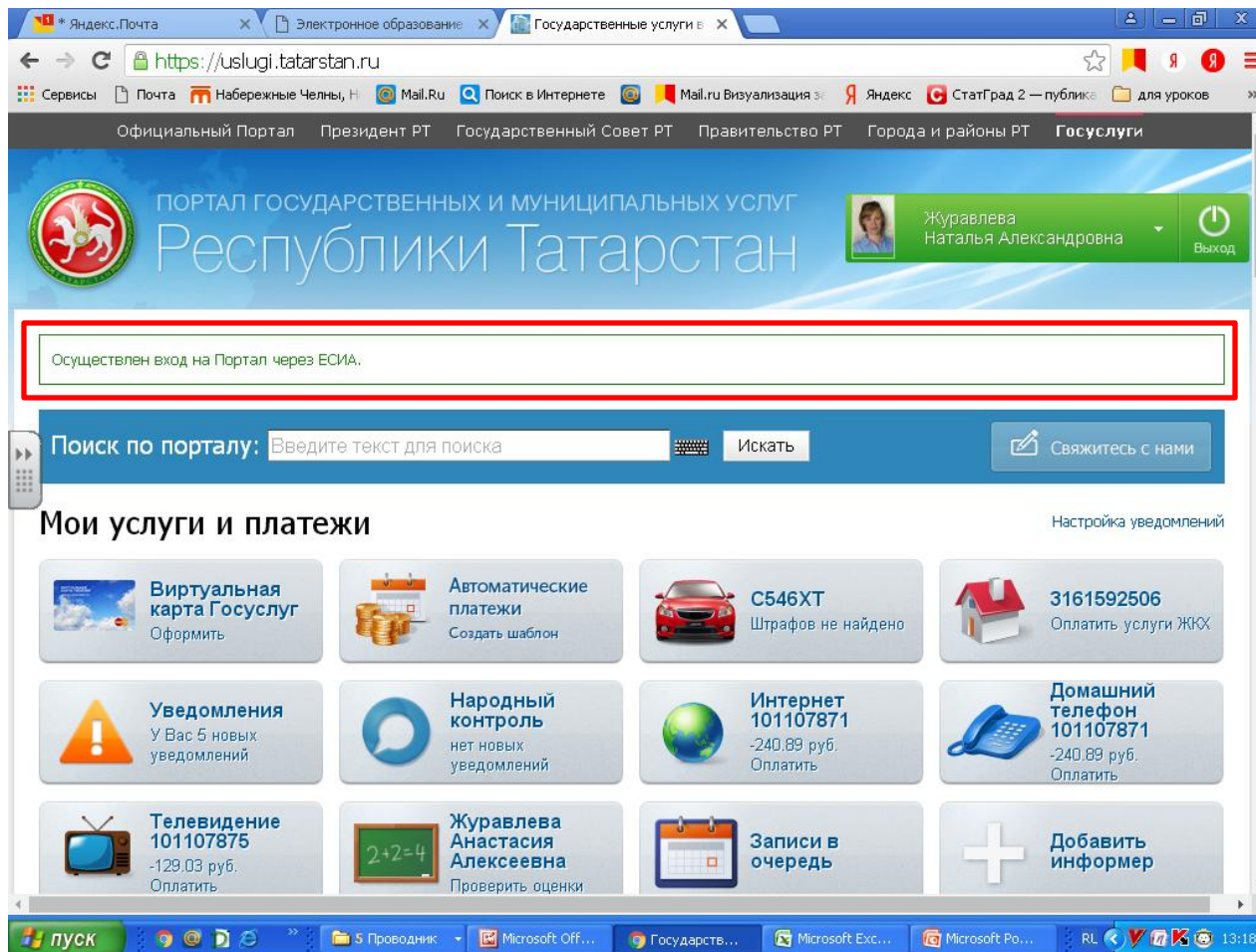
Нажимая на кнопку «Зарегистрироваться»,
вы соглашаетесь с [Условиями использования](#)
и [Политикой конфиденциальности](#)

При регистрации на портале
необходимы следующие документы:

- Паспорт
- СНИЛС

- После регистрации (осуществления входа) государственный информационный центр РТ запросит разрешение на доступ к Вашим данным. Нажать Разрешить.
- при необходимости в настройках учетной записи на портале ЕСИА вы всегда можете удалить данное разрешение

После этого Вы автоматически вернетесь на страницу госуслуг РТ, на которой появится надпись: **ОСУЩЕСТВЛЕН ВХОД НА ПОРТАЛ ЧЕРЕЗ ЕСИА**



Еще раз проделайте следующие действия:

- войдите в раздел «ОБРАЗОВАНИЕ»
- Выберите раздел «Общеобразовательные учреждения (школы)
- Выберите шаг 2
- Дайте согласие на обработку персональных данных
- Нажмите ПРОДОЛЖИТЬ

Заполните недостающие данные в форме заявления на прием в школу

Портал государственных и муниципальных услуг Республики Татарстан

Журавлева Наталья Александровна

Выход

Главная / Услуги / Подача заявления на прием в школу

Подача заявления на прием в школу

Заполнение заявления

Фамилия: *	Журавлева
Имя: *	Наталья
Отчество:	Александровна
Регион: *	Татарстан
Район (край):	
Город / Поселение: *	Набережные Челны
Улица: *	
Дом: *	8

Последовательность действий

1. Заполнение заявления

Служба технической поддержки
8 (843) 5-114-115

Оценить качество оказания услуг

13:55

Сведения об образовательной организации (выбираются из списка)

Сведения об образовательной организации

Муниципальный район/Городской округ: * г. Набережные Челны ▼

Организация: * МБОУ "СОШ №31 с уип " ▼

Класс поступления: * 1 ▼

Для просмотра списка необходимо нажать на стрелку

Закончить заполнение заявления нажатием на кнопку «ОТПРАВИТЬ ЗАЯВЛЕНИЕ»

Имя матери: Наталья

Отчество матери: Александровна

Место работы матери: МБОУ СОШ №31

Занимаемая должность матери: заместитель директора

Фамилия отца:

Имя отца:

Отчество отца:

Место работы отца:

Занимаемая должность отца:

* - Поля, обязательные для заполнения

Отправить заявление >

© 2010 — 2017 Министерство информатизации и связи Республики Татарстан. Условия использования информации. Справочно-информационный портал государственных услуг работает в тестовом режиме. Информация на портале размещена федеральными и региональными органами власти Российской Федерации. Если вы обнаружили неточности в размещенной информации, просьба оперативно сообщить об этом оператору Портала.

Информация об ошибках будет оперативно передана в ведомство, разместившее информацию. Обращаем ваше внимание на то, что оператор Портала не несет ответственности за некорректную информацию, размещенную на портале.

Обнаружили ошибку?
Выделите слово или предложение и нажмите CTRL+ENTER

8 (843) 5-114-115
Служба технической поддержки

Проверить статус заявления можно по номеру


The screenshot shows a web browser window with the URL https://uslugi.tatarstan.ru/e-service/zayavlenie_school/complete. The page header includes the logo of the Republic of Tatarstan and the text "ПОРТАЛ ГОСУДАРСТВЕННЫХ И МУНИЦИПАЛЬНЫХ УСЛУГ Республики Татарстан". A user profile is visible with the name "Журавлева Наталья Александровна" and a "Выход" (Logout) button. The main content area displays a confirmation message: "Ваше заявление поступило на рассмотрение. Ожидайте ответа в личный кабинет. После подачи заявления необходимо в течение 5 рабочих дней предоставить в выбранное общеобразовательное учреждение оригиналы документов. Уникальный номер Вашего заявления **170310-1000-947380**." To the right, there is a "Служба технической поддержки" (Technical Support Service) with the phone number 8 (843) 5-114-115 and a button to "Оценить качество оказания услуг" (Evaluate the quality of service). At the bottom, there is a link "На главную страницу" (Back to the main page) and a footer with copyright information and a link to report an error.

Яндекс.Почта | АСЭД :: Электронное обра... | Государственные услуги в...

https://uslugi.tatarstan.ru/e-service/zayavlenie_school/complete

Сервисы | Почта | Набережные Челны, Н... | Mail.Ru | Поиск в Интернете | Mail.ru Визуализация з... | Яндекс | СтатГрад 2 — публика... | для уроков >>

Официальный Портал | Президент РТ | Государственный Совет РТ | Правительство РТ | Города и районы РТ | **Госуслуги**

 ПОРТАЛ ГОСУДАРСТВЕННЫХ И МУНИЦИПАЛЬНЫХ УСЛУГ
Республики Татарстан

Журавлева
Наталья Александровна | Выход

Главная / Услуги / Подача заявления на прием в школу

Ваше заявление поступило на рассмотрение. Ожидайте ответа в личный кабинет.
После подачи заявления необходимо в течение 5 рабочих дней предоставить в выбранное общеобразовательное учреждение оригиналы документов.
Уникальный номер Вашего заявления **170310-1000-947380**.

Служба
Технической поддержки
8 (843) 5-114-115

Оценить качество
оказания услуг

← На главную страницу

© 2010 — 2017 Министерство информатизации и связи Республики Татарстан. Условия использования информации. Справочно-информационный [Обнаружили ошибку?](#)

Пуск | 5 Про... | Microsoft... | Госуда... | Microsoft... | Microsoft... | Лабора... | RL | 14:10

После подачи электронного заявления необходимо предоставить в школу следующие документы:

- Копию свидетельства о рождении ребенка
- Справку с места жительства

При себе необходимо иметь:

- Паспорт родителей, законных представителей (документы об опеке)
- Свидетельство о рождении ребенка

- С 1 февраля начинается прием заявлений в первый класс детей, с закрепленной территории
- С 1 июля начинается прием в первый класс детей, с незакрепленных территорий